

හදිසි අවස්ථාවක දී



ඔන්ලයින් වංචා කිරීම



සොරකම් කළ හෝ අස්ථානගත වූ කාඩ්පත



හානි වූ කාඩ්පත



LOLC ෆිනෑන්ස් ක්‍රෙඩිට් කාඩ්පත් සඳහා පාරිභෝගික මඟ පෙන්වුම

ගුණ සුවඳ පතුරුවන අය තමා අවට සිටින සැමදෙනා වෙතම සතුව බෙදා දෙයි.

LOLC ෆිනෑන්ස් ක්‍රෙඩිට් කාඩ්පත් හඳුන්වාදෙමින්, ඔබේ ජීවිතයම සපුරාලයි...

පහත කරුණුද වැදගත් වේ

- * තෙවැනි පාර්ශ්වයක් වෙත ඔබේ ක්‍රෙඩිට් කාඩ්පත ලබා නොදෙන්න.
- * රහස්‍ය අංකය (PIN) සහ ක්‍රෙඩිට් කාඩ්පත එක ළඟ තබා නොගන්න.
- * ඔබේ PIN අංකය හෝ CVC අංකය තෙවැනි පාර්ශ්වයක් සමඟ බෙදා-හදා නොගන්න.





ඔබේ ක්‍රෙඩිට් කාඩ්පත සක්‍රීය කරන්න

ඔබේ ක්‍රෙඩිට් කාඩ්පත සක්‍රීය කිරීමට, කරුණාකර අපගේ පාරිභෝගික සේවා ක්ෂණික ඇමතුම් අංකය අමතන්න 011 5718888



මිලදී ගැනීම් සිදු කරන අයුරු




MasterCard පිළිගන්නා ඕනෑම වෙළඳ ආයතනයකදී ඔබගේ ක්‍රෙඩිට් කාඩ්පත භාවිත කිරීමට ඔබට හැකිය.

ඔන්ලයින් ගනුදෙනු කිරීම



ඔන්ලයින් ගනුදෙනු කිරීම් සඳහා පහත සඳහන් තොරතුරු ලබා දෙන්න




මුදල් ආපසු ගැනීම්



ඕනෑම ATM යන්ත්‍රයකින් මුදල් ආපසු ගැනීමට ඔබට හැකිය. ඔබේ ක්‍රෙඩිට් කාඩ්පතෙන් මුදල් ආපසු ගැනීම් සඳහා පහත පියවර අනුගමනය කරන්න.



පියවර 01



පියවර 02

LOLC ටිනෑන්ස් ක්‍රෙඩිට් කාඩ්පත අයකැම් වෙත ලබාදෙන්න.

මුද්‍රිත මුදල පරීක්ෂා කිරීමෙන් පසුව පත්‍රිකාවේ අත්සන තබන්න.




පියවර 01

ඔබේ ක්‍රෙඩිට් කාඩ්පත ATM යන්ත්‍රයට ඇතුළු කරන්න



පියවර 02

ඉලක්කම් 4කින් යුත් ඔබේ රහස්‍ය අංකය (PIN) ඇතුළත් කරන්න



පියවර 03

ක්‍රෙඩිට් කාඩ්පත් විකල්පය තෝරන්න



පියවර 04

අවශ්‍ය මුදල් ප්‍රමාණය ඇතුළත් කරන්න



කාඩ්පත් අංකය නම අවබෝධ වන දිනය



CVC අංකය